

NanoDrop One / NanoDrop One^C

セットアップガイド

マニュアル番号 :

2019年3月



STEP1：設置場所

直射日光の当たらない場所に設置してください。

エアコンやファンの風が直接当たる場所は避けてください。

STEP2：開梱

1. 外箱の中には、日本語マニュアル類・電源ケーブル（ケーブルのみ）・機器管理用シールが梱包されています。



2. 内箱の中には、装置本体・Accessory小箱・サービスカタログ・機器出荷時データ等の書類が梱包されています。



3. Accessory小箱の中には、電源（パワーサプライのみ）・PR-1 リコンディショニングキット・PV-1 標準液・I Love My NanoDrop ステッカー・スクリーンワイプが梱包されています。



STEP3 : 電源環境

システムの電源は、専用の中断しない電源を使用してください。電源には、電圧ドロップアウト、過渡スパイク、周波数シフト、その他の信頼できる性能を損なうような回線障害の無い電源環境をご準備ください。


必ず電源に適した電源コードを使用してください。

3P→2P 変換アダプタは使用しないでください。

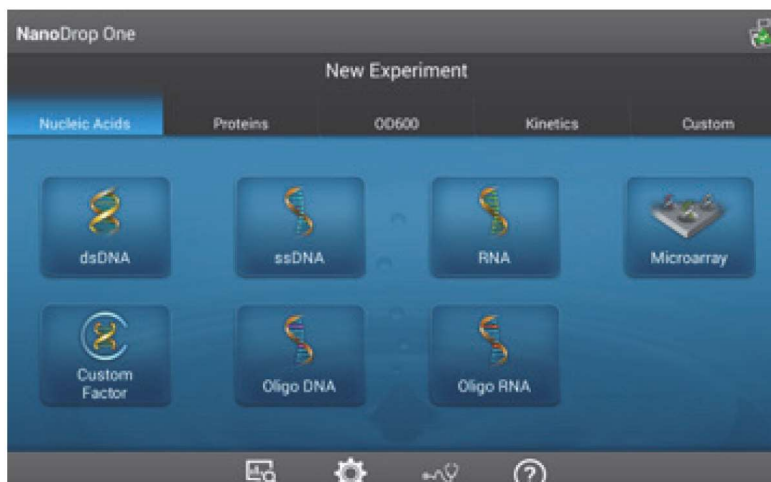


STEP4 : スイッチを入れる


1. 電源コードを接続し、装置背面のスイッチをオンにしてください。



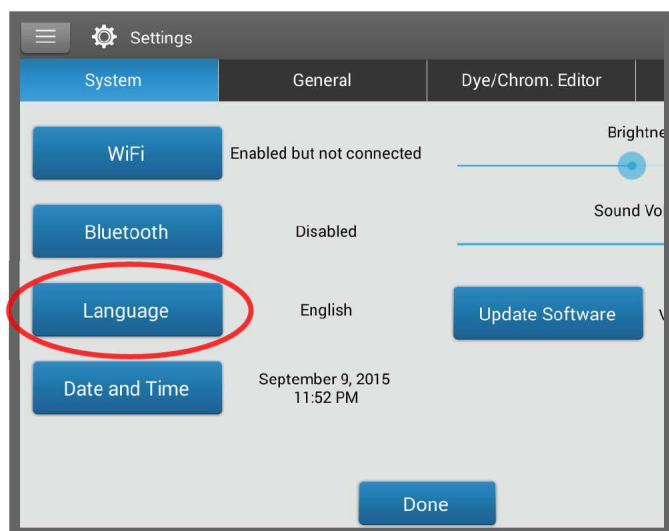
2. 装置が正常であることをテストするためのイニシャライズが開始します。
3. ホーム画面が表示されます。



STEP5 : 日本語化

装置のホーム画面から、 (設定) をタップし [Language] で使用したい言語に変更してください。

*言語を変更するには、装置を再起動する必要があります。




STEP6 : ソフトウェアのアップグレード

出荷時における機器コントロールソフトウェアは最新です。

ヘルプ機能のための各言語ファイルはインストールされていません（装置言語を日本語に変更してもヘルプ機能は英語のままです）。日本語（またはヘルプ機能で使いたい言語）を追加インストールして使用します。

1. 弊社 Web ページからソフトウェアダウンロードページを探し、“NanoDrop One / One^c HELP system file” をメモリースティックにダウンロードしてください。

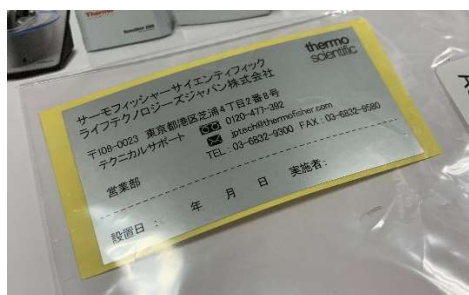
*検索キーワード例 : 「NanoDrop One」 + 「software」

2. メモリースティックを NanoDrop One の USB ポートに挿入します。
3. 装置のホーム画面から、 (設定) > [システム] > [更新ソフトウェア] をタップします。
4. インストールする該当ファイルを選択し、「更新」をタップします。

*装置のコントロールソフトウェアとヘルプシステム言語ファイルは、同じバージョンである必要があります。USB メモリースティックに保存した言語ファイルが、使用できるバージョンの場合はハイライト表示され選択可能、非対応のバージョンであればグレースアウトして選択不可になります。

STEP7 : 機器管理シールを貼ってください

機器管理シールに設置日を設置担当者名を記載し、装置の左右いずれかの側面に貼ってください。



■学術的なご質問

テクニカルサポート

(受付時間：月曜日～金曜日 9:00 ～ 17:30 祝日除く)

TEL: 0120-477-392 FAX: 0120-477-120

✉ jptech@thermofisher.com

■修理・メンテナンスなどのアフターサービスについて

修理、点検整備、キャリブレーションサービス、バリデーション、移設などについてはこちらにお問い合わせください。

(受付時間：月曜日～金曜日 9:00 ～ 17:30 祝日除く)

TEL: 0120-203-885 FAX: 03-6832-9587

■保守契約について

(受付時間：月曜日～金曜日 9:00 ～ 12:00、13:00 ～ 17:30 祝日除く)

TEL: 0120-203-885 FAX: 03-6832-9588

研究用にのみ使用できます。診断目的およびその手続き上での使用は出来ません。



ここに記載されている内容は、予告なく変更することがあります。

© 2017, Thermo Fisher Scientific Inc. All rights reserved. All trademarks are the property of Thermo Fisher Scientific and its subsidiaries unless otherwise specified. Printed in Japan, 01/2017, Part Number A30963JP Rev.B

サーモフィッシャーサイエンティフィック

ライフテクノロジーズジャパン株式会社

本社: 〒108-0023 東京都港区芝浦 4-2-8

テクニカルサポート  0120-477-392  jptech@thermofisher.com

オーダーサポート TEL : 03-6832-6980 FAX : 03-6832-9584

営業部 TEL : 03-6832-9300 FAX : 03-6832-9580

ThermoFisher
SCIENTIFIC